

可燃ごみ分別の一部変更について

【住民の皆様へ】

計画していましたが地域説明会を新型コロナウイルス感染防止のために中止しました。

この資料は、分別変更説明に用いるために作成した資料です。4月からの分別変更にお役立てください。

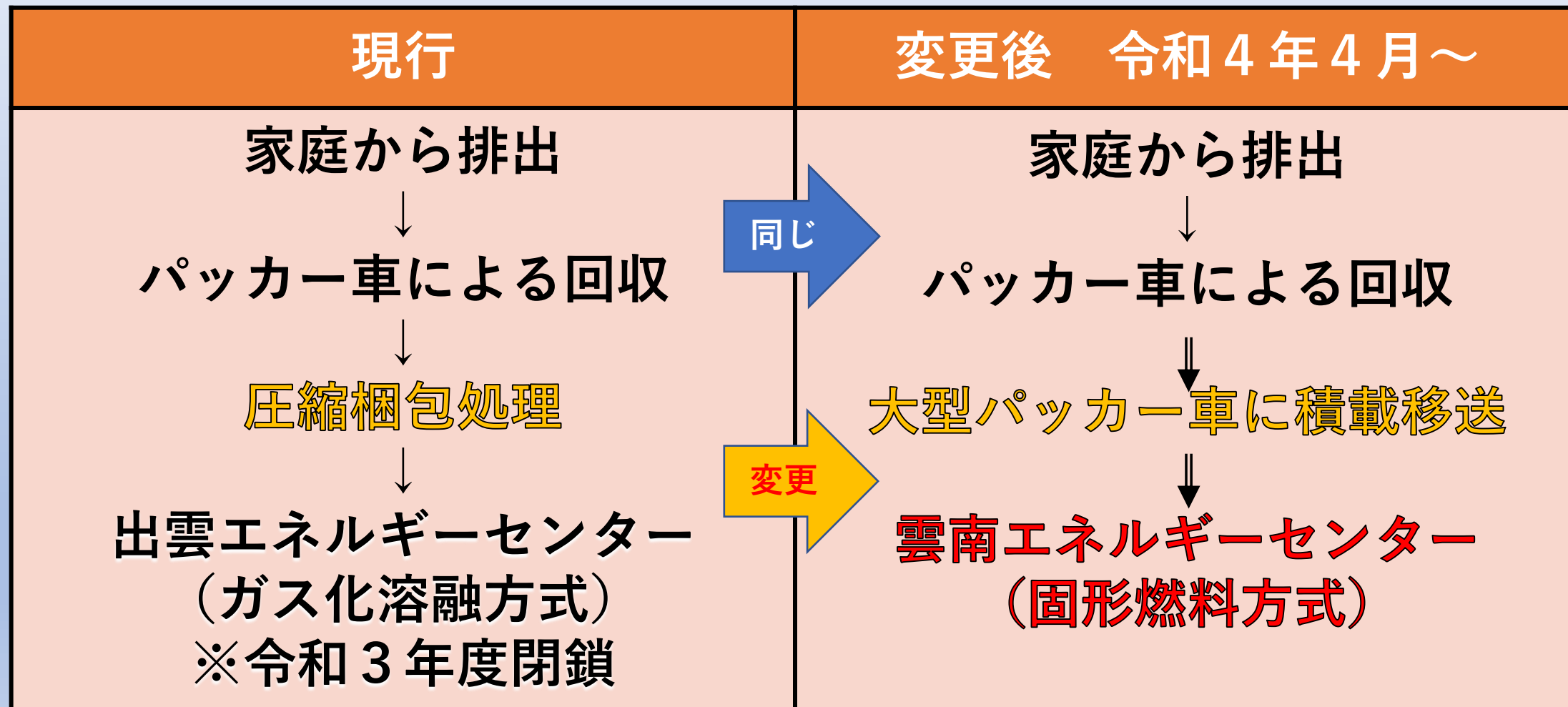
今後の分別にご協力をよろしくお願いします。

令和2年 3 月

雲南市・飯南町事務組合 いいしクリーンセンター

●ごみ分別変更の理由：可燃ごみ搬出先の変更

今後の可燃ごみ処理体制



雲南エネルギーセンターの固形燃料について

- 製造品は売却します。したがって、良品質の物の製造が求められます。
- 石炭、化石燃料等の代替燃料として使用しています。
- ごみのサーマルリサイクル（熱エネルギーの回収）

例1：加茂町「かもテラス」にて給湯用に使用（冷暖房熱源）。

例2：民間事業者へ売却。助燃材として使用。



固形燃料（R D F）

直径 約1.5cm

長さ 約3～5cm

家庭ごみの分別変更について

内 容	現行の分別 (出し方)	新しい分別（出し方）
ごみの区別	不燃ごみは、 ①ガラス類 ②金属類 の2分類に分別	不燃ごみは、 ①【陶器・ガラス類】②【くつ類・プラスチック類】 ③【金属類】④【灰類】の <u>4分類に分別。</u>
可燃ごみの出し方注意点	①長いものは50cm ②生ごみの水切り ③金属を取り外す	①長いもの、大きいものは30cm以内に切って袋に入れる。 ②生ごみの水切りをしっかりと行う。 ③金具、金属類はすべて取り外す。
廃プラスチック類の分別 (プラスチック容器含む)	可燃ごみ	●食品・飲料系のボトルや容器→ 【可燃ごみ】へ ●上記以外の生活日用品 →不燃ごみの【くつ類・プラスチック類】へ
くつ類・カバン類の分別	可燃ごみ	不燃ごみの【くつ類・プラスチック類】へ
灰・炭・たどん・練炭の分別	可燃ごみ	不燃ごみの【灰類】へ
貝殻の分別	可燃ごみ	不燃ごみの【陶器・ガラス類】へ

分別変更の要点

1. 可燃ごみを細分化していただきます。



プラスチックごみ ボトルや容器の分け方ポイント

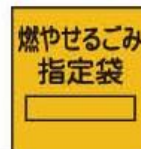
1. 人の口に入れるものが入っていた
ボトルや容器は→**可燃ごみ(燃やせるごみ)**へ
2. 上記以外の日用品のボトルや容器は
→**不燃ごみ(くつ類・プラスチック類)**へ

理由：可燃ごみから塩化系素材（塩化ビニール類）
を除くため

可燃ごみ(燃やせるごみ)の分類



燃やせるごみ



指定袋

燃やせるごみは、固形燃料
にリサイクルしています。

資源ごみの分類

資源ごみ

●カン類



飲み物（飲み薬含む）、食べ物が入っていた金属製の容器

出し方のマナー



必ず中を
水ですすぐ。

※はずしたフタは「**金属類**」へ出してください。

●ビン類



飲み物（飲み薬含む）、食べ物が入っていたガラス製の容器

出し方のマナー



キャップをはずし、
必ず中を水ですすぐ。

※キャップは、
プラスチック製→「**くつ類・プラスチック類**」へ
金属製→「**金属類**」へ出してください。

ビン・カン

資源ごみ
指定袋

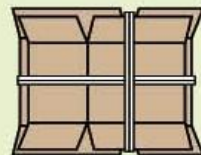
指定袋



●新聞
●折込みチラシ



●雑誌・本類・カタログ
（ビニール包装は外し
「**燃やせるごみ**」へ）



●ダンボール
（金属は取り除いて
「**金属類**」へ）



●衣類
（紐で縛って出す。
下着、靴下、帽子は
資源になりません）

注意

古着の金具、ボタン、
ファスナー等は外さ
ないでください。

（外すとリサイクル出来ません）



●飲料用パック
（洗って、開いて
乾かして出す）

古紙類

各品目ごとに
ひもで
十文字に結束

不燃ごみの分類

不燃ごみ

指定袋
陶器・ガラス類
1 陶器・ガラス
2 プラスチック類
3 金属類 (小型家電類含む)
4 灰
陶器・ガラスに○をする

指定袋
くつ類・プラスチック類
1 陶器・ガラス
2 プラスチック類
3 金属類 (小型家電類含む)
4 灰
プラスチック類に○をする

指定袋
金属類 (小型家電)
1 陶器・ガラス
2 プラスチック類
3 金属類 (小型家電類含む)
4 灰
金属類に○をする

指定袋
灰類
1 陶器・ガラス
2 プラスチック類
3 金属類 (小型家電類含む)
4 灰
灰に○をする



火災の恐れがあるため、冷めてから袋に入れてください。灰類以外のものは入れないでください。(燃え殻・土砂は取り除く)

●灰
●炭
●練炭
●たどん
●しちりん

不燃ごみの【くつ類・プラスチック類】区分で出して下さい。

①ラップフィルム(商品シールは付いたままで良い)



注意:惣菜品のトレイは、「燃やせるごみ」へ

②シャンプー・リンス・化粧品の容器



③各種日用品洗剤ボトル



注意:各種詰め替え用の袋は、「燃やせるごみ」へ

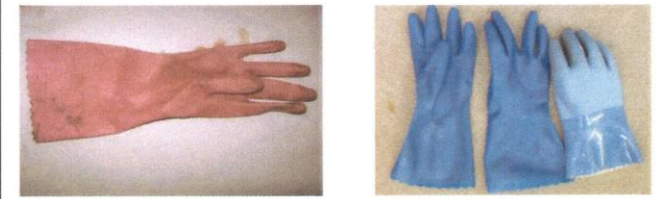
④履き物類のすべて



⑤かばん類のすべて




⑥ビニール手袋



⑦透明テーブルシート・テーブルクロス



⑧ビニールの浮輪・プール・空気玩具




⑨ビニール製のボール・縄跳びのひも



⑩そのほか日用品のプラスチック類



⑪家庭菜園での苗物ポット・プランター



注意:苗物ポット

注意:ポット用トレイ

⑫ホース類・塩化ビニール管・配線類



注意:配線は、「金属類」へ

※ごみ袋の使い方

①ごみ指定袋の変更はおこないません。

可燃ごみ・不燃ごみ指定袋とも、そのままお使いください。

②不燃ごみ指定袋の出し方



不燃ごみ指定袋	
自治会名	氏名
『この袋には、次のものを入れてください』	
大東町・加茂町・木次町・三刀屋町の方	吉田町・掛合町・飯南町の方
1. 陶器・ガラス	1. ガラス類
2. プラスチック類	
3. 金属類(小型家電類含む)	2. 金属類(小型家電類含む)
4. 灰	

この欄は使わない

新分別では、【大東町・加茂町・木次町・三刀屋町の方】欄を使い、分別された分類項目に○をしてお出してください。

※収集区分と直接持込みについて

収集場所	区 分	収集日
収集ステーション	金属類(小型家電)＋くつ類・プラスチック類 ＋灰類	月1回
	陶器・ガラス類＋くつ類・プラスチック類 ＋有害物(蛍光灯・蛍光管)	月1回
収集ボックス	燃やせるごみ＋有害物(電池・水銀体温計)	週2回
	資源ごみ	月1回
直接持込み	従来通り持込めます	

ごみ分別変更へのスケジュール及び 分別説明会について

年 度	内 容	スケジュール
令和2年 2月		新分別表等を各戸へ配布します。
令和2年 3月		可燃ごみの分別変更説明会 新型コロナウイルス感染防止のため中止としました。
令和2年度	試行期間 (説明期間)	<u>4月から新分別でお出してください。</u> <u>4月以降は試行（説明）期間とし、</u> <u>新分別の勉強会を地区（自治会単位等）からの</u> <u>申込みで実施します。</u>
令和3年度		
令和4年度	本実施	4月 雲南エネルギーセンターでの 可燃ごみ統合処理を開始

【ごみの分け方・出し方】のごみ分別勉強会に伺います!!
是非、ご計画ください。

講習内容	ごみ分別の説明、ごみを使つての模擬分別、質疑応答
所用時間	1 時間～ 1 時間半
計画単位	自治会単位及び各種活動グループ
参加人数	制限なし
実施日	令和 2 年 6 月以降に計画してください
申し込み方法	FAX送信票(申込用紙は 4 月に自治会宛に送付します)
申し込み先	いいしクリーンセンター TEL 7 2 - 9 2 1 7 FAX 7 2 - 9 2 1 8

大変ご迷惑をお掛けしますが、
分別変更にご協力を
よろしくお願いいたします。

雲南市・飯南町事務組合 いいしクリーンセンター